

Challenger Manuel d'utilisation

★ Participant



Création de votre compte MyECL



Si vous avez déjà un compte

Connectez-vous simplement à votre compte via le bouton “se connecter”

- Se rendre sur challenger.myecl.fr.
- Cliquer sur le bouton “créer mon compte MyECL”.
- Créer votre compte **avec votre mail scolaire**.



Si vous ne pouvez pas créer de compte MyECL

même en ayant utilisé votre mail scolaire, c'est que votre école n'a pas été ajoutée dans notre base de données. Contactez vos responsables sportifs afin qu'ils nous fassent remonter l'information.



Après création de votre compte

Vous recevrez un mail d'activation sur votre boîte mail scolaire. Vous devez activer votre compte pour pouvoir vous inscrire.

1ère phase de l'inscription


- Maintenant que la connexion à MyECL est faite, vous arrivez sur la page d'inscription.



Si le message “les inscriptions de sont pas ouvertes pour votre école” s'affiche


C'est que nous n'avons pas de responsable sport enregistré pour votre école. Contactez votre responsable sport pour qu'il se signale auprès de l'équipe du Challenge.

- Sur la première page, votre numéro de téléphone vous est demandé. Il nous servira à vous contacter en cas de problème le jour de l'événement.
- Cochez votre catégorie sportive
- Vous pouvez décocher la case d'autorisation de prise de photos/vidéos si vous ne souhaitez pas que les photos ou vidéos sur lesquelles vous apparaissez enregistrées lors de l'événement soient diffusées.
- Vérifiez que votre école a été correctement détectée. Si ce n'est pas le cas, contactez votre responsable sports.

 Inscription > Informations

Complément d'information te concernant

Numéro de téléphone



Catégorie sportive

☒ Masculin


☐ Féminin


☒ J'autorise la prise et la diffusion de photos/vidéos me concernant

Cette autorisation permet aux organisateurs de prendre et diffuser des photos et vidéos lors de l'événement. Vous pourrez modifier cette préférence ultérieurement.

D'après les informations fournies, tu es élève à l'École Centrale Lyon

Si ce n'est pas le cas, contactes ton BDS.





- Sur la deuxième page, vous devez sélectionner votre statut. **Il est possible de sélectionner plusieurs statuts.**

Inscription > Participation

Ta participation au Challenge

☐ Sportif

☐ Cheerleader

☐ Fanfaron

☐ Caméraman

Si vous êtes athlète :

Vous devez ensuite choisir votre sport.

- Si vous pratiquez un sport collectif, vous devez alors rejoindre une équipe. Vous pouvez la sélectionner dans le menu. Si elle n'apparaît pas, elle n'a pas été créée. Demandez à votre capitaine de s'inscrire en premier.



Les capitaines doivent s'inscrire en premiers

Ils doivent créer l'équipe en cliquant sur le bouton "Créer équipe" et seront automatiquement désignés comme capitaine de l'équipe créée.



Information

Le capitaine peut être changé a posteriori par vos responsables sports ou l'équipe du Challenge.

Quel que soit votre sport, vous devez renseigner votre numéro de licence sportive OU un certificat médical. Sans ces informations, vous ne serez pas validé·e. Il est possible d'ajouter ces documents après avoir terminé la première phase de l'inscription.

Inscription > Sport

Ta participation aux InterCentrales :

Sport

Hand M

Équipe

Sélectionnez une équipe

Créer équipe

Numéro de licence

Certificat médical

Aucun fichier sélectionné

<

>

Si vous n'êtes pas athlète

Vous accédez directement à la page de choix des options et des packs.

- Sur la 3ème page, vous pouvez sélectionner votre formule.



Athlètes aviron

Vous devez impérativement prendre l'option aviron, sans quoi votre inscription ne sera pas validée.



Athlètes Boxe

Vous devez sélectionner votre catégorie de poids dans les options.

- Les options T-shirt, Gourdes, option soirée sont facultatives.



Option soirée du Samedi soir

Pour cette année, la soirée est désormais une option et n'est plus incluse dans les packs. N'oubliez pas de la sélectionner pour faire la fête avec plus de 2000 participant·e·s. !

- Vous devez sélectionner votre pack (light ou full selon les écoles). Il est obligatoire d'en choisir un pour passer à l'étape suivante. Le full pack permet d'avoir un logement sur le campus et d'avoir accès à tous les repas.

 Inscription > Panier

☐ Femme +68kg - 0€

☐ Homme -60kg - 0€

☐ Homme -65kg - 0€

☐ Homme -70kg - 0€

☐ Homme -75kg - 0€

☐ Homme -80kg - 0€

☐ Homme -85kg - 0€

☐ Homme +85kg - 0€

 **Produit obligatoire**

Light pack *

☐ Light Pack Athlètes Centrale - 19€


Place Grande Soirée du Samedi Soir

☐ Place Grande Soirée - 15€

Gourde

☐ Gourde - 4€







Information

Les options et pack sont modifiables **après** validation et **avant** paiement.

- Sur la dernière page, vous trouverez le récapitulatif de votre inscription et les champs que vous pouvez modifier. Cette page sera présente tant que votre inscription n'est pas validée.

En attente de validation

Ton inscription est en cours de validation par ton BDS.

Récapitulatif de ton inscription

Informations personnelles

Prénom

Adrien

École

Centrale Lyon

Nom

Gaubert

Téléphone

Participation


☒ Sportif

Sport


Escalade H (masculine)

Équipe

Adrien Gaubert (capitaine)

Statut 

☒ Titulaire

 Modifier ma license

Produits sélectionnés

☒ Light pack - 19€

☒ T-shirt - 6€

☒ Place Grande Soirée du Samedi Soir - 15€

☒ Gourde - 4€

Total: 44.00€

2ème phase de l'inscription

- Une fois votre inscription validée, vous pouvez procéder au paiement. Le paiement s'effectue via Hello Asso.



Avertissement


Une fois le paiement effectué, vous ne pourrez plus modifier vos options ou votre pack.

Inscription validée

Félicitations ! Ton inscription a été validée par ton BDS. Tu recevras bientôt plus d'informations par e-mail concernant la compétition.

Finaliser votre inscription

Pour compléter votre inscription, veuillez procéder au paiement de votre participation à la compétition.

 Procéder au paiement

Modifier ma formule

Récapitulatif de ton inscription

Informations personnelles

Prénom

Adrien

Nom

Gaubert

Procéder au paiement



Vous allez être redirigés vers HelloAsso pour procéder au paiement. HelloAsso est une entreprise française proposant des solutions de paiement pour les associations. Elle se finance uniquement par des dons. Par défaut, HelloAsso vous proposera de faire un don (nommé 'contribution volontaire'), vous pouvez refuser de le faire sans compromettre le paiement. Si vous choisissez de faire un don, seul HelloAsso en bénéficiera.

Annuler



Payer avec helloasso